

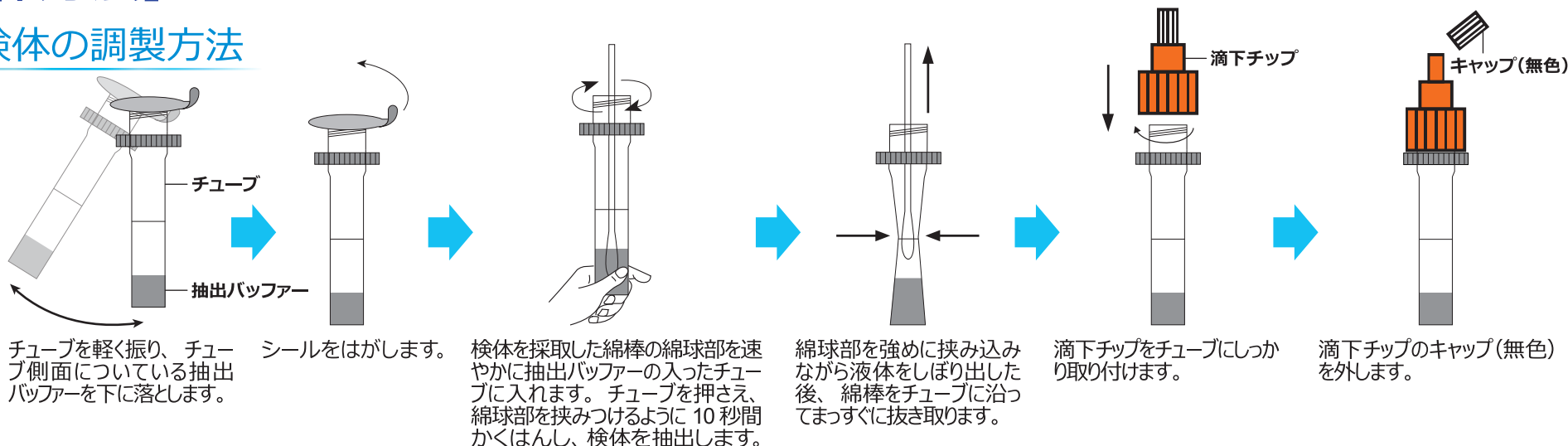
ご使用の前に必ず電子添文をお読みください。

SARSコロナウイルス抗原キット・インフルエンザウイルスキット

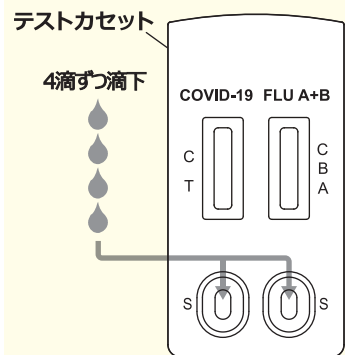
COVID-19 and Influenza A+B抗原コンボテスト「ニチレイバイオ」

【操作方法】 テストカセットや抽出バッファのいったチューブは室内温度(15~30℃)に戻してからご使用ください。

検体の調製方法

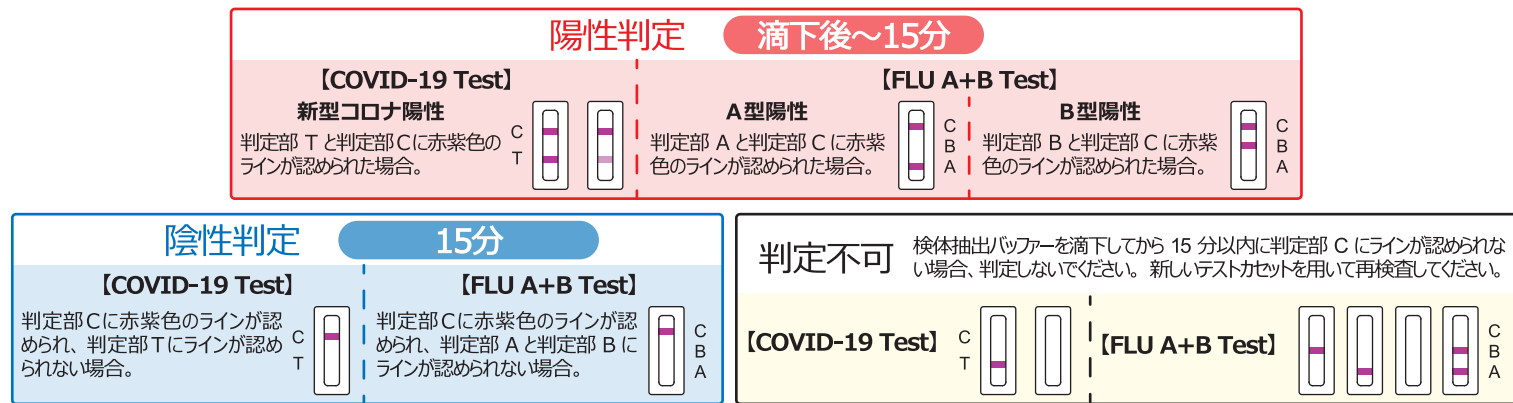


測定法



テストカセットの検体滴下部に検体抽出バッファを4滴ずつ、滴下部に触れないように垂直に滴下します。

判定方法 (判定時間15分)



※判定部 C、T、B、A のラインの出現の有無を目視にて確認してください。詳細は、電子添文内の「測定結果の判定法」を参照してください。

【検体採取方法】

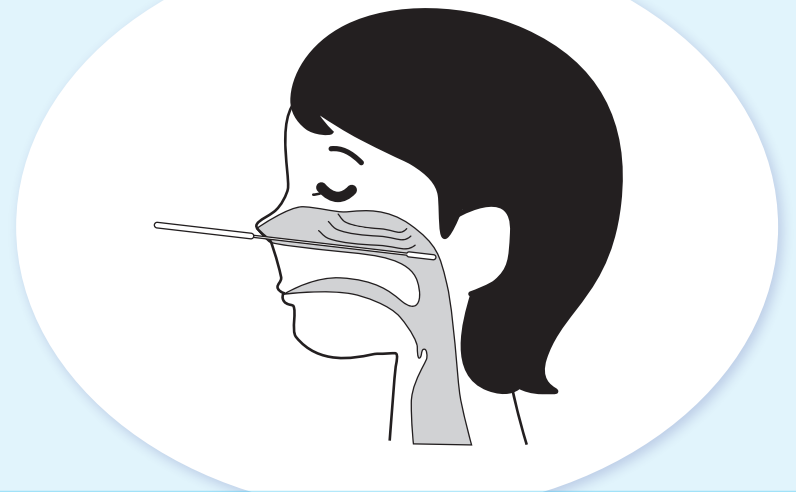
鼻腔ぬぐい液



キット付属の滅菌綿棒（鼻腔用・鼻咽頭用）を鼻腔に沿って2cm程度挿入し、鼻甲介付近をゆっくり5回程度回転させてぬぐいます。5秒静置してから抜き取ります。

患者自身が採取する場合は鼻出血が起こりやすい部位である点にも配慮し、医療従事者の管理下で実施してください。

鼻咽頭ぬぐい液




キット付属の滅菌綿棒（鼻腔用・鼻咽頭用）を外鼻孔から鼻腔内にしっかり挿入し、鼻甲介を数回擦るようにして粘膜表皮を採取します。軸に力をかけて強く擦ったり、無理に回転させたりしないでください。滅菌綿棒の先を鼻腔に無理に擦り付ける必要はありません。

出典：厚生労働省「新型コロナウイルス感染症(COVID-19)病原体検査の指針_第6版」の「2.検体の種類と採取(9ページ)」をもとに作成

製造販売元

 **株式会社ニチレイバイオサイエンス**
〒104-8402 東京都中央区築地6-19-20

販売元

 **興和株式会社**
〒103-8433 東京都中央区日本橋本町三丁目4-14

お問い合わせ先

興和株式会社 くすり相談センター
〒103-8433 東京都中央区日本橋本町三丁目4-14
電話 0120-508-514、03-3279-7587
受付時間 9:00~17:00(土・日・祝日・弊社休日を除く)